

# Nichos de Mercado

Lorena Ruiz

International Cotton Advisory Committee



[www.icac.org](http://www.icac.org)




**Ropa de vestir  
80%**



**Textiles para el  
hogar: sabanas,  
toallas, fundas para  
almohadas  
10-15%**



**Nonwovens:  
pañales, toallas  
desechables  
5%**



# Minoristas y Marcas están cada vez más interesados y preocupados por promover la sostenibilidad a lo largo de la cadena de algodón



Produccion



Desmote



Hilado



Tramado



Tejeduria de Punto



Teñido y estampado



Corte



Costura



Producto Final

Cómo deciden las empresas, marcas, minoristas y fabricantes usar algodón o usar otra fibra:

El marco utilizado se llama el Triángulo de Mercadotecnia. El triángulo dice que si estás pensando en algodón, debes tener una ventaja competitiva en mercadotecnia, o en economía o en tecnología.

**01. MARKETING:**  
Natural, y preferencia

**02. ECONOMIA:**  
Precios

**03. TECNOLOGIA:**  
Ventaja en rendimiento

Desde la perspectiva de un minorista, ¿cuáles son los tres aspectos más importantes del algodón?



Información



Trazabilidad



Disponibilidad fibra



Consistencia en cantidades

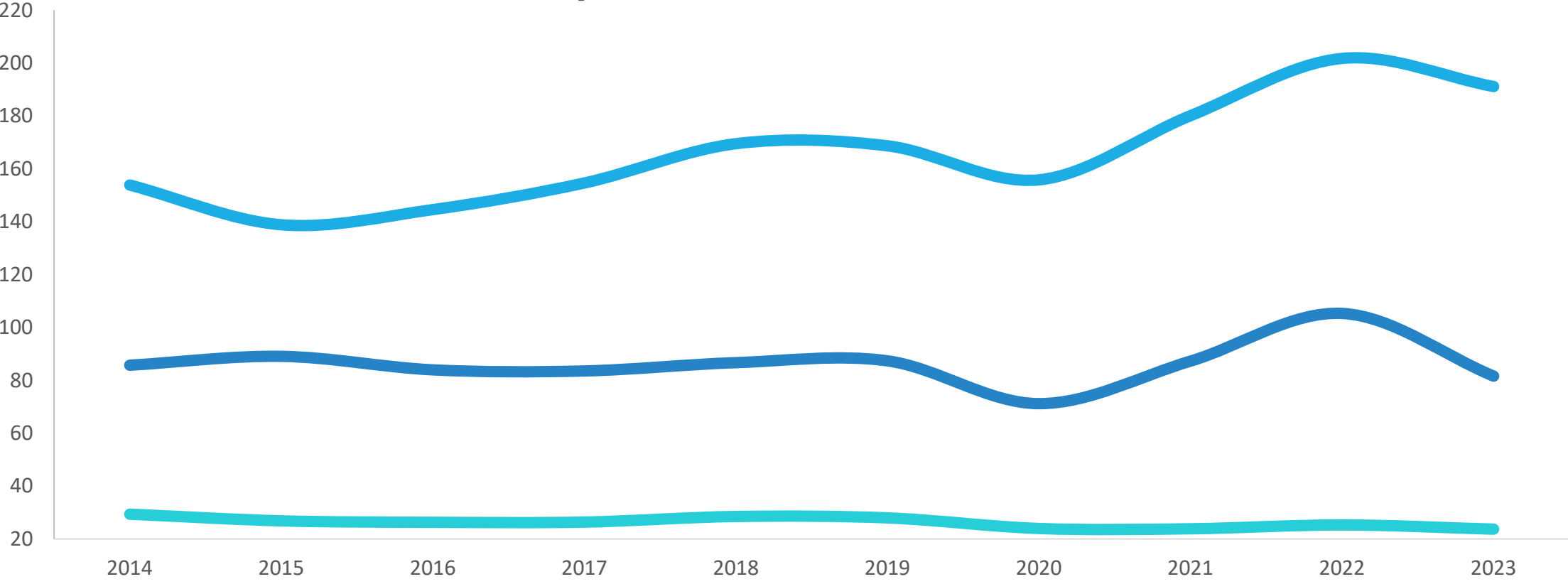


Calidad

# Importaciones de Prendas de Vestir

Billones \$

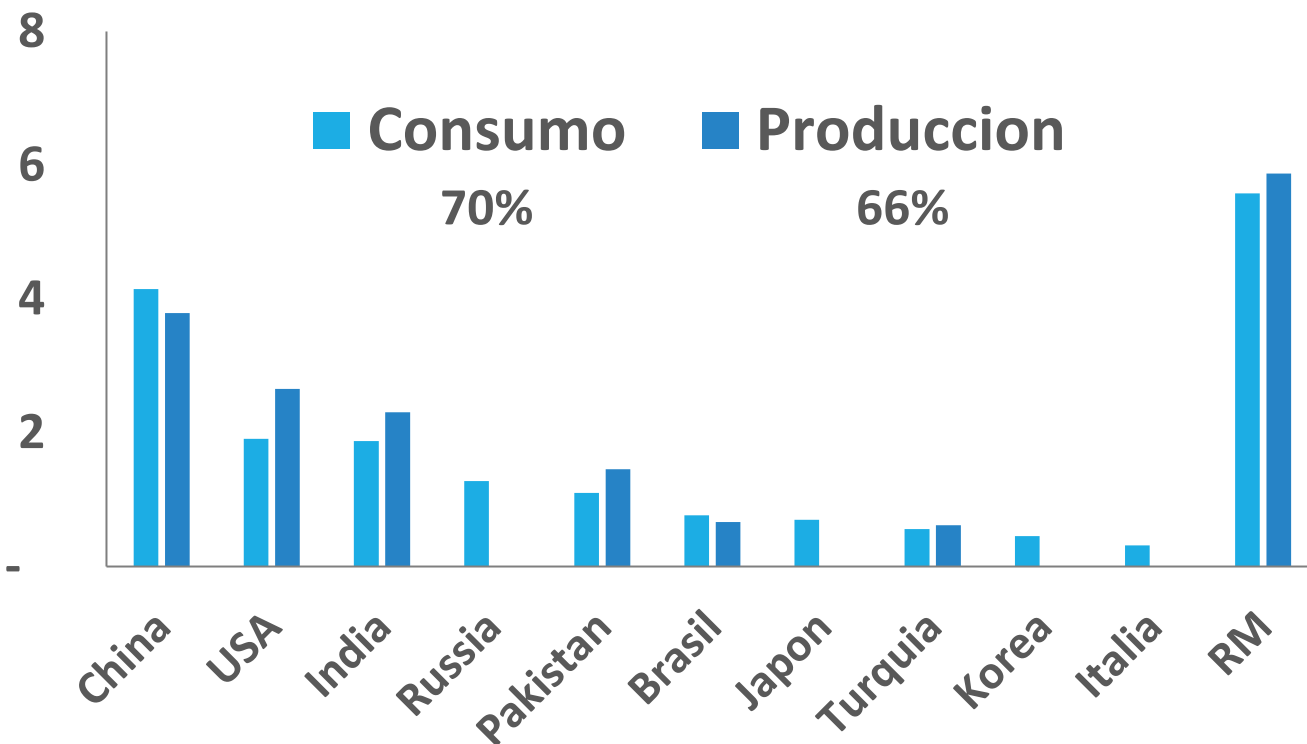
— EU — USA — Japon



# Análisis de la Demanda Mundial de Algodón por Países

## Toneladas (M)

Temporada Algodonera 1989/1990



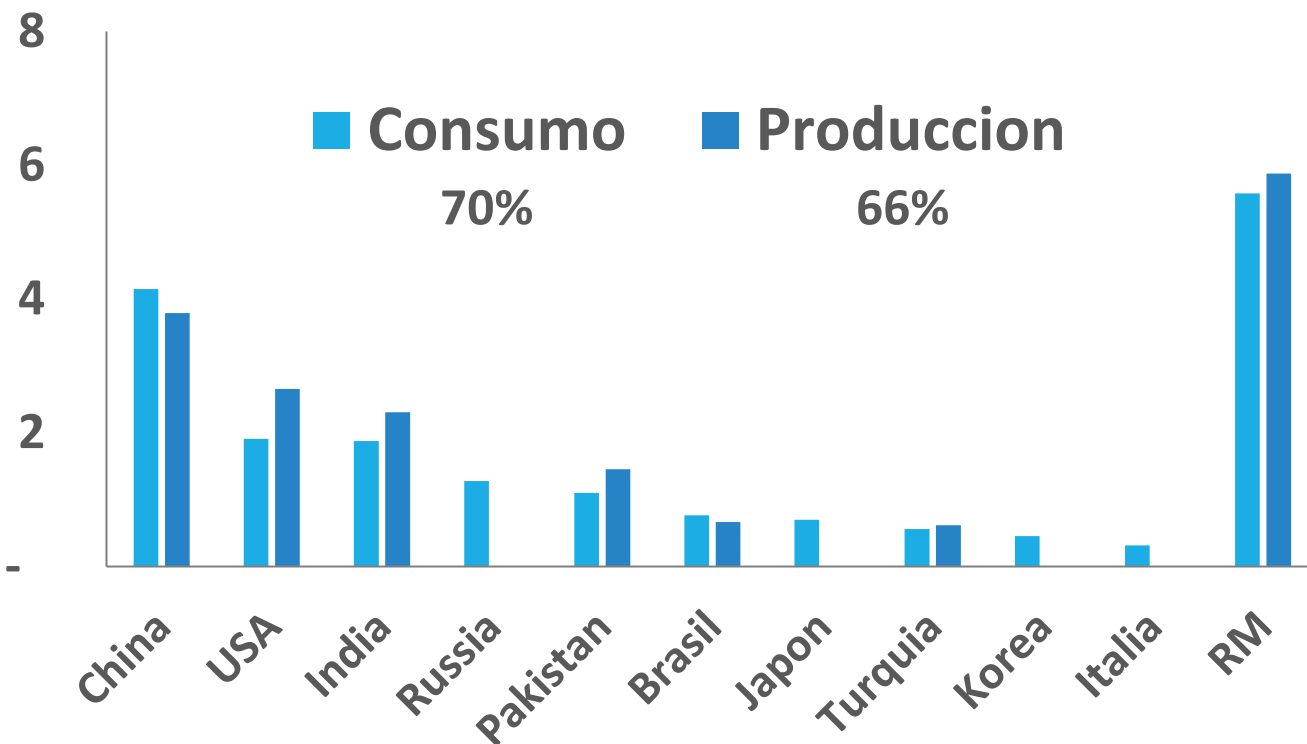
	Consumo	Producción	Diferencia
China	4.15	3.79	-0.36
USA	1.91	2.66	0.75
India	1.88	2.31	0.43
Russia	1.27	-	-1.27
Pakistan	1.10	1.46	0.36
Brasil	0.76	0.67	-0.09
Japon	0.70	-	-0.70
Turquia	0.56	0.62	0.06
Korea	0.45	-	-0.45
Italia	0.32	-	-0.32
RM	5.57	5.85	0.28
<b>Mundo</b>	<b>18.67</b>	<b>17.36</b>	<b>-1.31</b>



# Análisis de la Demanda Mundial de Algodón por Países

## Toneladas (M)

Temporada Algodonera 1989/1990



	Consumo	Producción	Diferencia
China	4.15	3.79	-0.36
USA	1.91	2.66	0.75
India	1.88	2.31	0.43
Russia	1.27	-	-1.27
Pakistan	1.10	1.46	0.36
Brasil	0.76	0.67	-0.09
Japon	0.70	-	-0.70
Turquia	0.56	0.62	0.06
Korea	0.45	-	-0.45
Italia	0.32	-	-0.32
RM	5.57	5.85	0.28
<b>Mundo</b>	<b>18.67</b>	<b>17.36</b>	<b>-1.31</b>

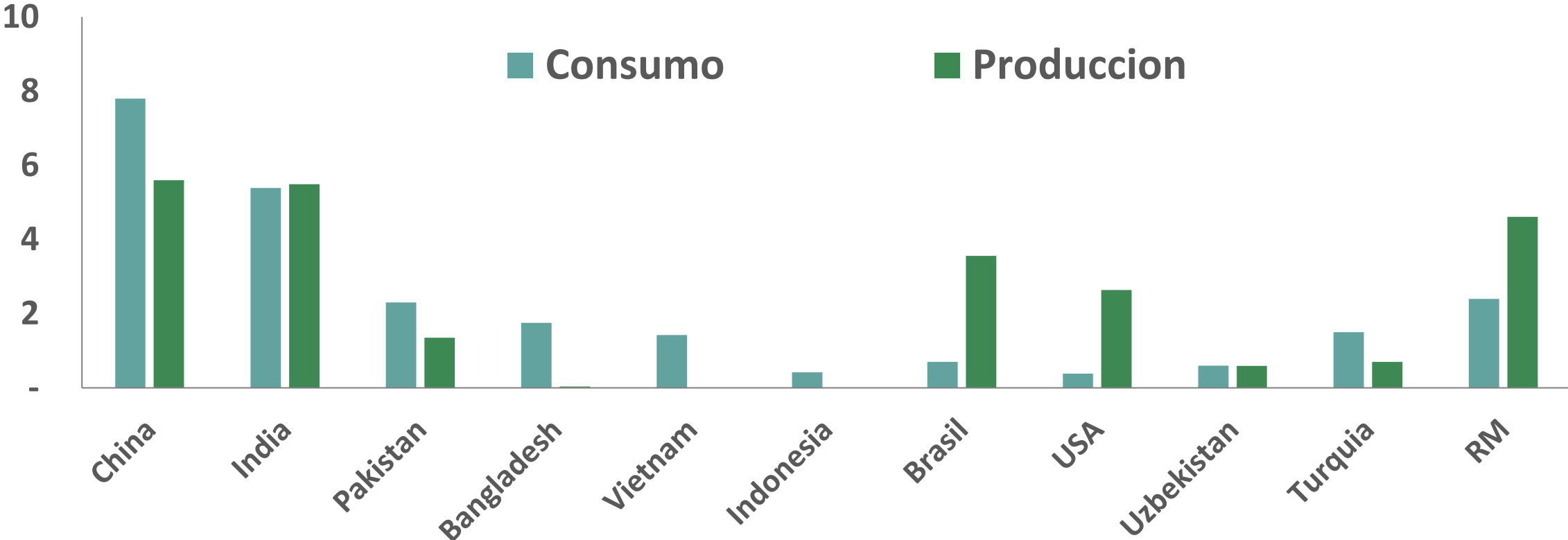




# Análisis de la Demanda Mundial de Algodón por Países

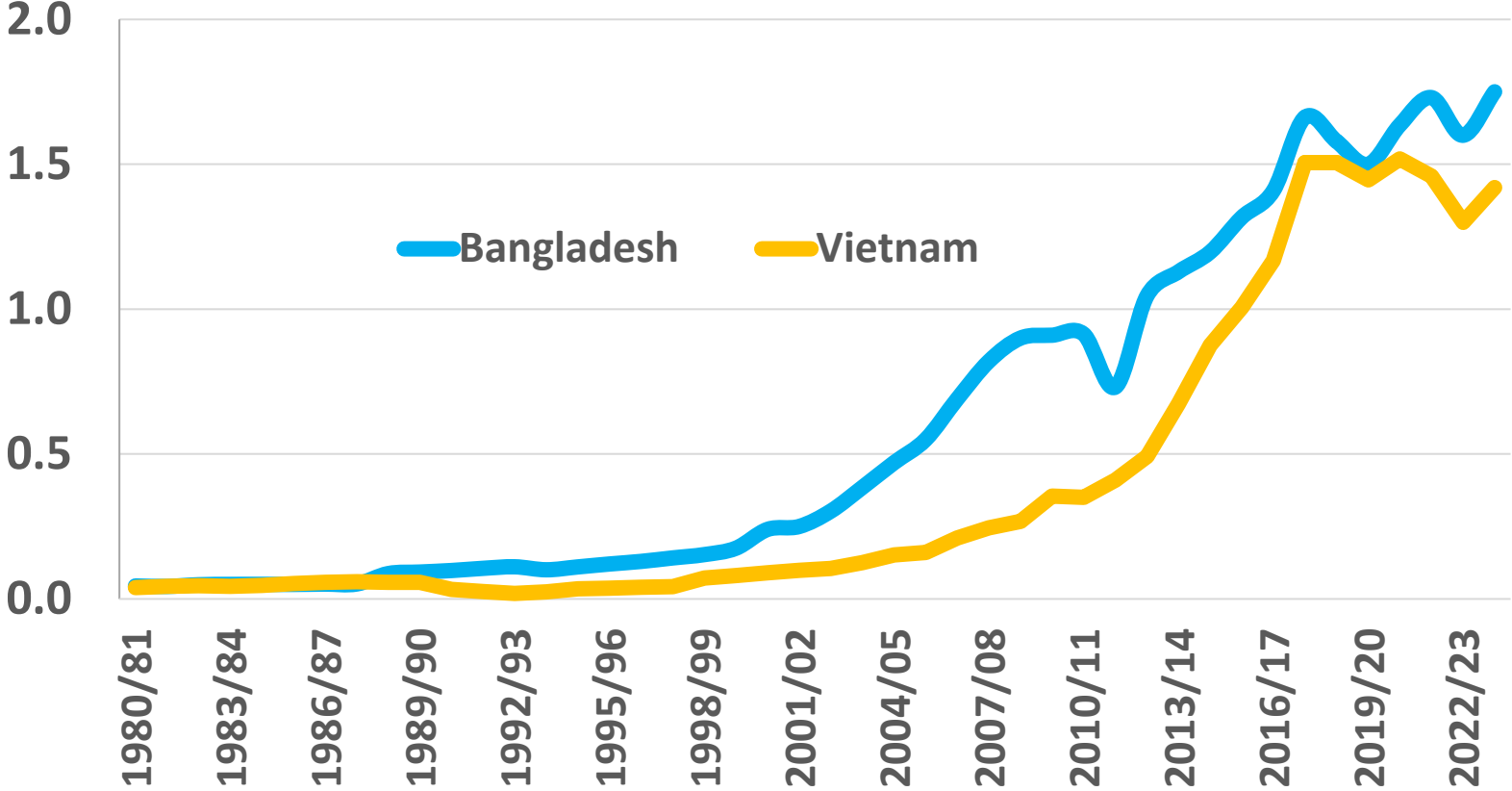
## Toneladas (M)

Temporada Algodonera 2023/24

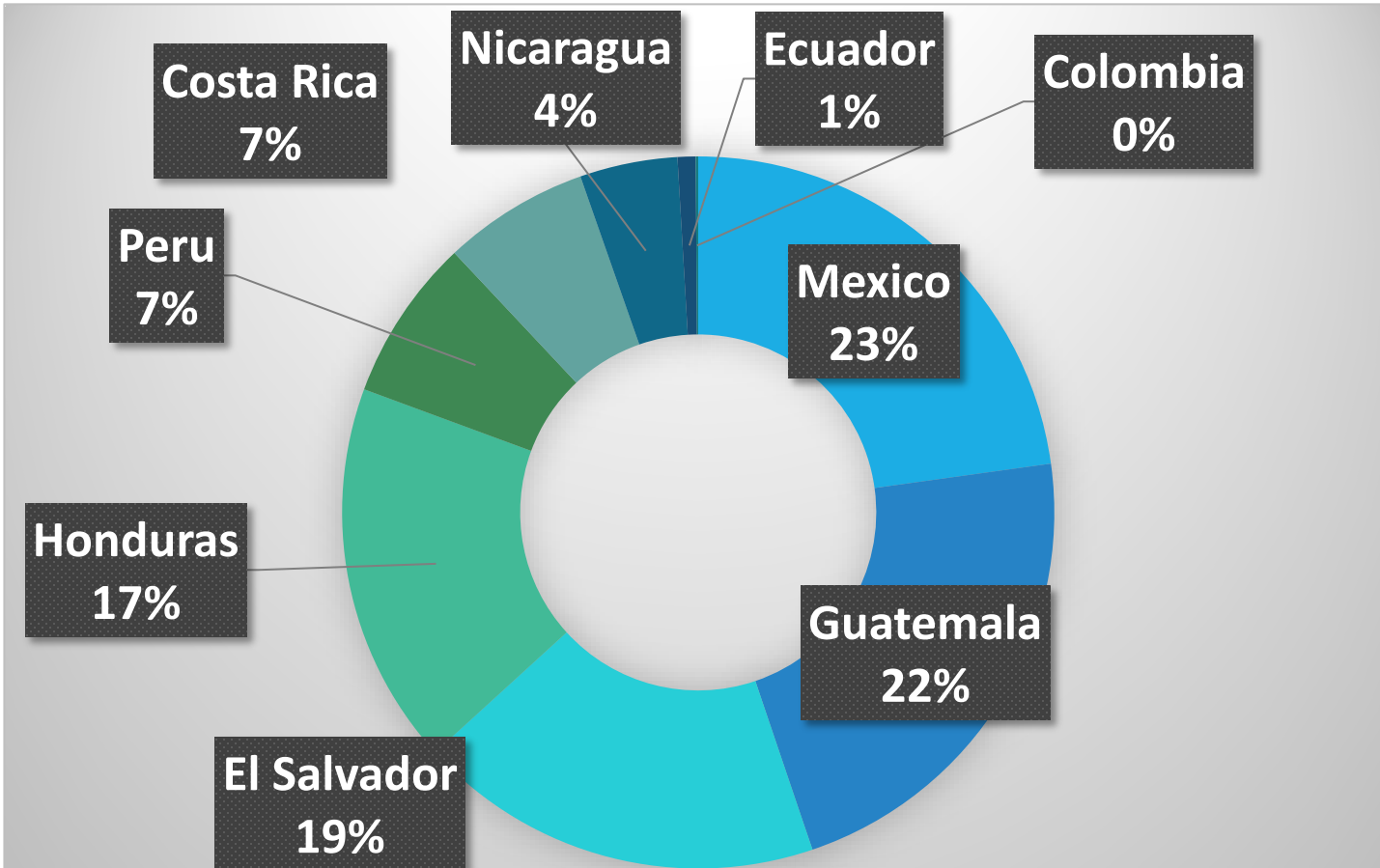


# El uso de algodón en las fábricas de Bangladesh y Vietnam continúa expandiéndose; sus hilanderías dependen en gran medida del algodón importado

Millones tons




# Latinoamérica: Importaciones de algodón fibra



USA exporta alrededor de 400 mil toneladas de algodón fibra por año a países latinoamericanos



# Programas de Algodón con Identidad: Sostenibles – Orgánicos



Circularidad  
Sostenible  
Biodegradable  
Reciclable  
Trazabilidad

# Día Mundial del Algodón Octubre 7



INTERNATIONAL  
COTTON  
ADVISORY  
COMMITTEE



*Síguenos:*



@ICAC\_cotton



International Cotton Advisory Committee (ICAC)



@icac2013



[www.icac.org](http://www.icac.org)



[lorena@icac.org](mailto:lorena@icac.org)



**Gracias**